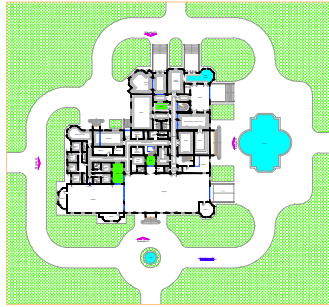
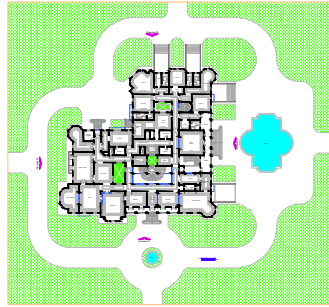


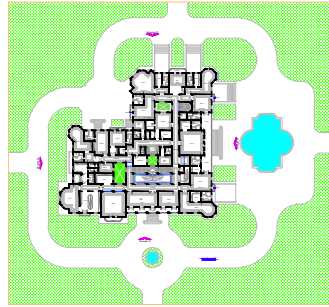
Implantação e Cobertura



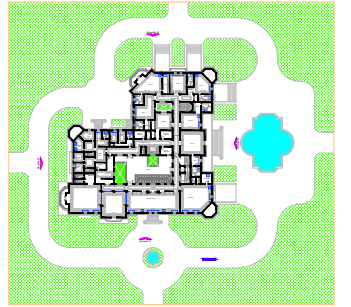
Subsolo



Térreo



1º Andar



2º Andar

Área Total = 5255,19 m²

Salas Sociais: 15

Suites
 Térreo: 5
 1º Andar: 11
 2º Andar: 6
 Total: 22

Cômodos
 Subsolo: 43
 Térreo: 43
 1º Andar: 53
 2º Andar: 43
 Total: 183

Acomodações
 Organizadas
 Subsolo: 8 (quarto 4 suites)
 Térreo: 0
 1º Andar: 2 suites
 2º Andar: 7 (quarto 3 suites)
 Total: 17 (quarto 5 suites)



Elevação 01

Elevação 02

Elevação 03

Elevação 04